




**Weektaak**  
**Groep 7 Orka's**

**Week:**  
**Naam:** \_\_\_\_\_

<b>Vak:</b>	<b>Dag:</b>	<b>Wat ga je doen?</b>	<b>Klaar?</b>	<b>Nakijken</b>	<b>Resultaat?</b> 	<b>Wat wil je nog extra oefenen, waar wil je graag hulp bij?</b>
 <b>Rekenen</b>	Ma	Blok ... Les ...				.....
	Di	Blok ... Les ...				.....
	Wo	Blok ... Les ...				
	Do	Blok ... Les ...				
	Vr	Blok ... Les ...				
 <b>Taal</b>	Ma	Blok ... Les ...				.....
	Di	Blok ... Les ...				.....
	Do	Blok ... Les ...				
	Vr	Blok ... Les ...				
 <b>Spelling</b>	Ma	Blok ... Les ...				.....
	Di	Blok ... Les ...				.....
	Do	Blok ... Les ...				
 <b>Begrijpend lezen</b>	Wo	Nieuwsbegrip				.....
	Do	Nieuwsbegrip afmaken				.....
	Di	Les: _____				
<b>Engels</b>	Do	Nieuwe song				.....

Taken:			Klaar?	Ingeleverd en/of nagekeken?	Resultaat?  Tips en tops?
		○ = mag ● = moet			
 Na taal, spelling en begrijpend lezen	● SMART / Acadin				
	● Schrijven: alles af t/m bladzijde 20.				
	● Schrijf de woorden van het bord 2 x over en lever in bij de leerkracht.				
	● Werkboekje met werkbladen van spelling af				
	● Verkeer: boekje 8 af, deze week bespreken.				
	○ Taalmakerkaart of verhaalkaart kiezen				
	○ Werkboekje zomervakantie				
○ Als de computer vrij is: een keer extra op Taal in Beeld of Spelling in Beeld					
Na Estafette lezen	<ul style="list-style-type: none"> <li>● 2 kaarten van Vloeiend en Vlot</li> <li>● Stil lezen in je bieboek</li> </ul>				
 Na rekenen	● <u>Eerst</u> : Even snel (achter blok 6)				
	○ <u>Daarna</u> : Verder (achter blok 6) of Kwismeester.				
	○ Als de computer vrij is: een keer extra op Alles Telt of Tafeltrainer				
	<b>Plusgroep:</b> ● Plus (achter blok 6) en Plusmap				